

## けむり検知タイプ



《寝室・階段などに》

### 電池寿命約 10年。

音声警報なのに、リチウム電池 1本で電池長持ち。



### 感度を自動補正して検地性能を維持。

ホコリなどの汚れによる感度変化を自動補正します。(けむり当番のみ)

### 取り付け簡単。

電池式なので配線工事は不要。壁面にも取り付けできます。

### 安心のNSマーク付。

日本消防検定協会鑑定基準合格品



## 新機能を搭載

### なにが起きたか、すぐわかる。

火災か、警報器の異常か、電池切れか、音声警報をすぐに区別できます。



さらに聞こえやすい音を実現。(当社標準品)

1mにて約90dB

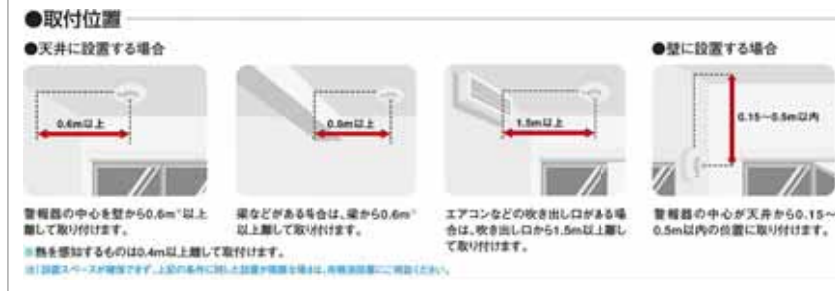
警報音(ビュービュー)は、高周波に含ませることで聞き取りやすい。3kHzより4.5kHzの幅広い周波数帯を採用。

1mにて約90dB

警報音(ビュービュー)は、高周波に含ませることで聞き取りやすい。3kHzより4.5kHzの幅広い周波数帯を採用。

## けむり当番・ねつ当番

## 音声付電池式単独型



### 設置する部屋

#### 1 寝室

普段の就寝に使われる部屋に設置します。子供部屋や老人の居室なども、就寝に使われている場合は対象となります。

#### 2 階段

居室がある階(屋外に避難できる出口がある階を除く)の階段最上部に設置します。

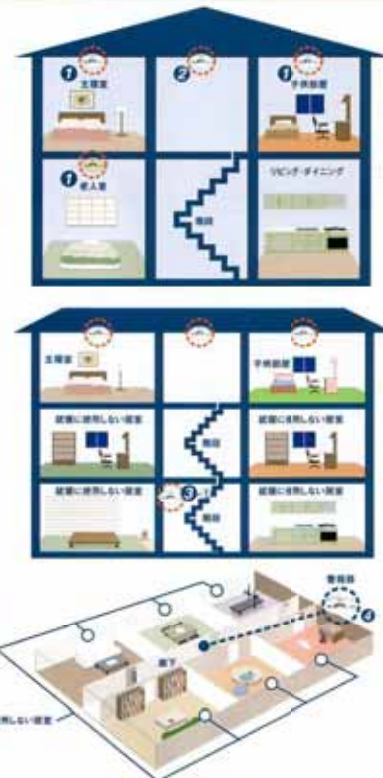
#### 3 3階建て以上の場合

上記①②の他に

- 居室がある階から、2つ下の階の階段(屋外に設置された階段を除く)に設置します。  
(当該階段の上部に住宅用火災警報器が設置されている場合を除く)
- 居室が避難階(1F)のみにある場合は、居室がある最上の階段に設置します。

#### 4 その他

①②③で警報器を設置する必要がなかった階で、就寝中使用しない居室(床面積が7㎡以上)が5以上ある階の廊下に設置します。



## けむり検知タイプ



《寝室・階段などに》

## けむり検知タイプ



《和室や板張り天井に》

## ねつ検知タイプ



《キッチンに》

<業界最薄26mm>

## 新機能を搭載

なにが起きたか、すぐわかる。  
火災か、警報器の異常か、電池切れか、音声警報をすぐに区別できます。

 ビュービュー 火事です火事です	 ピッピッピ 故障です	 ピッ 電池切れです (電池式のみ)	 ピッ 正常です (動作試験時)
 たいへん!	 商品を取り替えずにちゃ	 電池を取り替えずにちゃ	 よしよし

火災による煙や熱を  
簡単にキャッチして  
音声警報で知らせるので  
目覚めやすくなります。

さらに聞こえやすい音を実現。(当社特許品)  
1mにて約90dB  
約90dB  
約90dB  
約90dB

警報音(ビュービュー)は、高齢者にも聞き取りやすい。3kHz帯の4.2kHzの純音・周波数を採用。

標準型式番号: SH38455, SH38455Y, SH38155  
標準型式番号: 居住第20~32号, 居住第20~29号

## けむり当番・ねつ当番

## 音声付電池式単独型



●取付位置

●天井に設置する場合

●壁に設置する場合

警報器の中心を壁から0.6m以上離して取り付けます。  
※熱を感知するものは0.4m以上離して取り付けます。  
※設置スペースが確保できず、上記の条件に該当する場合は、取扱説明書に相談ください。

梁などがある場合は、梁から0.6m以上離して取り付けます。

エアコンなどの吹き出し口がある場合は、吹き出し口から1.5m以上離して取り付けます。

警報器の中心が天井から0.15~0.5m以内の位置に取り付けます。

## 設置する部屋

### 1 寝室

普段の就寝に使われる部屋に設置します。子供部屋や老人の居室なども、就寝に使われている場合は対象となります。

### 2 階段

居室がある階(屋外に避難できる出口がある階を除く)の階段最上部に設置します。

### 3 3階建て以上の場合

上記①②の他に

- 居室がある階から、2つ下の階の階段(屋外に設置された階段を除く)に設置します。  
[当該階段の上層の階に住宅用火災警報器が設置されている場合を除く]
- 居室が避難階(1F)のみにある場合は、居室がある最上層の階段に設置します。

### 4 その他

①②③で警報器を設置する必要がなかった階で、就寝中使用しない居室(床面積が7㎡以上)が5以上ある階の廊下に設置します。



### けむり検知タイプ

(親機)



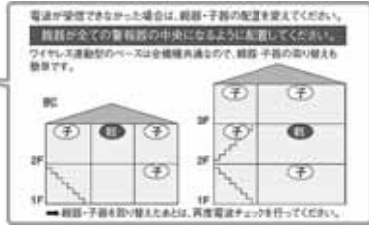
SH22417  
10,500円 (希望小売価格)  
10,000円 (税別)  
けむり当番 2種  
(電池式・ワイヤレス連動機能)  
(警報音・音声警報機能付)  
標準型式番号: 居住第20-11号

### ねつ検知タイプ



SH22127  
9,870円 (希望小売価格)  
9,400円 (税別)  
ねつ当番 定温式  
(電池式・ワイヤレス連動子器)  
(警報音・音声警報機能付)  
標準型式番号: 居住第20-13号

配線いらずで (ワイヤレス) 家中にすばやく知らせてより安心



《寝室・階段などに》  
(子器: SH22427)

《キッチンに》

## 新機能を搭載

### なにが起きたか、すぐわかる。

火災か、警報器の異常か、電池切れか、音声警報ならすぐに区別できます。

<p>ビュービュー 火事です火事です</p> <p>たいへん!</p>	<p>ピッピッピ 故障です</p> <p>商品を 取り替えなくちゃ</p>	<p>ピッ 電池切れです (電池式のみ)</p> <p>電池を 取り替えなくちゃ</p>	<p>ピッ 正常です (動作試験時)</p> <p>よしよし</p>
---	---	--	--

さらに聞こえやすい音を実現。(当社標準品)  
1mにて約90dB  
(ピーク値) (測定基準にもとづく  
居住第20-11号)  
警報音(ビュービュー)は、高齢者にも子供にも聞き取りやすい0.3kHz〜4kHzの幅広い可聴域を採用。

警報音(ビュービュー)は、高齢者にも子供にも聞き取りやすい0.3kHz〜4kHzの幅広い可聴域を採用。

1mにて約90dB (ピーク値) (測定基準にもとづく居住第20-11号)

警報音(ビュービュー)は、高齢者にも子供にも聞き取りやすい0.3kHz〜4kHzの幅広い可聴域を採用。

### けむり当番・ねつ当番

## 音声付電池式ワイヤレス連動型



● 取付位置

● 天井に設置する場合

● 壁に設置する場合

警報器の中心を壁から0.6m以上離して取り付けます。

梁などがある場合は、梁から0.6m以上離して取り付けます。

エアコンなどの吹き出し口がある場合は、吹き出し口から1.5m以上離して取り付けます。

警報器の中心が天井から0.15〜0.5m以内の位置に取り付けます。

※ 熱を感知するものは0.4m以上離して取り付けます。  
※ 設置ベースが幅広です。上記の条件に該当が保証されるのは、非標準設置にこの図に示す限り。

### 設置する部屋

#### 1 寝室

普段の就寝に使われる部屋に設置します。子供部屋や老人の居室なども、就寝に使われている場合は対象となります。

#### 2 階段

居室がある階(屋外に避難できる出口がある階を除く)の階段最上部に設置します。

#### 3 3階建て以上の場合

上記1②の他に

① 居室がある階から、2つ下の階の階段(屋外に設置された階段を除く)に設置します。  
(当該階段の上部の階に住宅用火災警報器が設置されている場合を除く)

② 居室が避難階(1F)のみにある場合は、居室がある最上階の階段に設置します。

#### 4 その他

①②③で警報器を設置する必要がなかった階で、就寝中使用しない居室(床面積が7㎡以上)が5以上ある階の地下に設置します。

