




※ご参考イメージ写真

色柄

<木目柄>



<単色・木目なし>

取っ手

■内装ドア用



S5K型
パールシルバー色



S1A型
パールシルバー色

■収納用



モデルノバー
パールシルバー色

内装ドア

■LDK用



ZA型



KA型



ZB型



Z7型

■洋室用



P9型

■洗面所用
※表示錠付



S9型

■トイレ用
※表示錠付



T9型

レセンテ

□フラットタイプ



玄関収納コンパリア

■据え置きタイプ
W1200×D400×H2260 (mm)



※ご参考イメージ写真



フラット

オプション仕様

■天袋プルダウン収納



天袋の靴も棚ごと手元に引き降ろして出し入れできます。

+ ¥42,400-

特徴

■内装ドア

引戸ソフトクローズ

自動的にゆっくり静かに閉まる「ソフトクローズ機構」

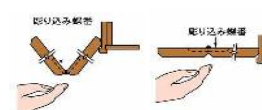


引戸が閉まりかけると自動的にブレーキがかかってソフトな動きに。強く閉めてもはね返らず、静かに、スムーズに閉まります。

■レセンテ

指をはさみにくい設計です。

2枚折れ部分に指をはさみにくくように、扉や蝶番の形に配慮しました。



彫り込み蝶番だから扉と扉の間に指が入るほど大きなすき間がない。

扉の角をカットしてあるので指をはさみにくい。

召し合わせ扉中央部に採用。



開いた時

閉じた時

※写真は下部の納まりです。


■全面ミラー扉



+ ¥43,400-

内装ドア

■LDK用



FB型 FE型 LB型 LD型 LE型

■洋室用



FA型 FD型 LA型 LC型

■洗面所用

※表示錠付



FC型 FF型

■トイレ用

※表示錠付



FC型 FF型



※ご参考イメージ写真

色柄

<木目柄>



<単色・木目なし>



リアロメーブル柄※

レセンテ

ロフラットタイプ



玄関収納コンポリア

■据え置きタイプ

W1200 × D400 × H2260 (mm)



フラット

オプション仕様

■天袋プルダウン収納



天袋の靴も棚ごと手元に引き降ろして出し入れできます。

+ ¥42,400-

■全面ミラー扉



+ ¥43,400-

取っ手

■内装ドア用



S5K型

パールシルバー色

■収納用



モデルノパー

パールシルバー色

内装ドア

■LDK用



LJ型



LG型

■洋室用



LF型

■洗面所・トイレ用

※表示錠付



LH型



※ご参考イメージ写真

色 柄

<木目柄>



エクセルダーク柄



エクセルミディアム柄



エクセルブラウン柄



エクセルナチュラル柄



エクセルライト柄



エクセルホワイト柄

レセンテ

口フラットタイプ



玄関収納コンボリア

■据え置きタイプ

W1200×D400×H2260(mm)



フラット

オプション仕様

■天袋プルダウン収納



天袋の靴も棚ごと手元に引き降ろして出し入れできます。

+ ¥42,400-

■全面ミラー扉



+ ¥43,400-

取っ手

■内装ドア用



S5K型
パールシルバー色



S1A型
パールシルバー色

■収納用



モデルノパー
パールシルバー色



※イメージ写真のため、実際の仕様とは異なる場合がございます。

踏み板

※写真はムク集成タイプです。



踏み板



踊り場



2段回り踏み板



3段回り踏み板



※イメージ写真のため、実際の仕様とは異なる場合がございます。

特長

階段から廊下まで。連続手すりが安全で、スムーズな移動を助けます。

家族みんなが気持ちよく使えるよう、抗菌塗装を施しました。

手が触れるところだから、衛星面にも配慮しています。
無機系(銀系)抗菌剤を塗料に配合し、細菌の繁殖を抑える抗菌塗装を施しています。



木の温もりを感じる
ムクの味わいある木製手すりです。
握ったときにしっくりなじむ木製の手すりです。



直径35mmが、ちょうど握りやすい太さです。
手すりの直径は太すぎると握りにくく、逆に細すぎると不安感を覚えます。
感性評価の結果から、連続手すりは直径35mmで設計しています。



ブラケットの手すり受け座も、使いやすさを追求しました。
ブラケットの受け座は、手すりを伝って歩く時、邪魔と感じにくいサイズに。また手すりとの間隔は、指の厚みの分布データから、手すりをしっかり握っても拳は壁面に当たりにくい38mmを確保しています。

丸棒手すり(抗菌塗装)

特長

スリッレスシート仕様



滑り止めに配慮した
防滑シート仕様です。

表面エンボス加工と微粒フィルターのコーティングで、微細な凹凸を形成し摩擦抵抗を高めました。

耐汚染・耐すり傷性



汚れに強い低汚染仕上げで
つややかな美しさを保ちます。

硬化コーティングで耐傷性と耐汚染性を高めた表面仕上げです。汚れがつきにくく、光沢も長持ちします。

スタンダードタイプ



滑り止めの
2本目溝加工を施し、
安全性に配慮しています。

高い意匠性・抗菌処理仕様

細菌の発生を抑える抗菌処理を施しています。
清潔さを保つために、無機系(銀系)抗菌剤を塗料に配合した抗菌処理を施しています。

集成柄を再現した、質感のある美しい表面仕上げです。
きめ細かい凹凸のある表面エンボス加工で、
質感のある集成柄を再現した樹脂化粧シート仕上げです。

カラーバリエーション

エクセルダーク柄	エクセルブラウン柄	エクセルミディアム柄
エクセルナチュラル柄	エクセルライト柄	エクセルホワイト柄
ミディアムオーク柄	バーチ柄	ナチュラルバーチ柄
リアロウオールナット柄※	リアロチェリー柄※	リアロオーク柄※
	<p>蹴込み板・幅木・側板・桁には、エクセルピュアホワイトもご用意しております。 ※リアロ4柄は踏み板・上框・蹴込み板のみ。 エクセルピュアホワイト柄</p>	
リアロメープル柄※		



※イメージ写真のため実際とは異なる場合がございます。

環境に配慮したエコ配慮素材を採用。
すり傷やへこみ傷がつきにくい床材です。



合板捨て貼り下地専用

カラーバリエーション



エクセルダーク柄



エクセルブラウン柄



エクセルミディアム柄



エクセルナチュラル柄



エクセルライト柄



エクセルホワイト柄

主な特長



※イメージ写真のため実際とは異なる場合がございます。

環境に配慮した エコ配慮素材を採用。

基材に使用している合板には、持続再生可能な植林木を採用し、森林資源の保護に配慮した床材です。

美しい木目を表現した 特殊化粧シート仕上げ。

実際の木目を化粧シートで再現しています。色や木目のバラツキが少ないので、現場でも貼り合わせが容易に行えます。



2本溝の広幅デザインで、 落ち着いた雰囲気のある室内に。

101mmピッチの広幅デザインなので、室内に広がり感が生まれ、高級感を楽しむことができます。

日常生活での、すり傷や へこみ傷がつきにくい床材。

基材に高強度なエクセルタフベースを採用。キャスター付きのイスや家具を使用しても傷がつきにくく、光沢感も長持ちします。



101mmピッチの広幅デザイン。

